


BRUNA

CATALOGUE RÉFÉRENCES
NOUVELLES **BUSES**



2026

GAMME GRENADE	3-4
GAMME FLONDRE	5
GAMME FRANKENSTEIN	6
GAMME TARENTULE	7-8
GAMME NETTOYAGE DE PUIITS	9-10
GAMME ALIEN	11-12
GAMME ECLATANTE	13
GAMME ANACONDA	14
GAMME VAMPIRE	15
GAMME BOUTON	16
GAMME DEGRÉS	17
GAMME TIGRE	18
GAMME BASIQUE	19
GAMME LYNX 25°	20
GAMME BALLE	20
GAMME COUPE-RACINES	21
GAMME ATTRAPE LINGETTES	22
GAMME VIBRANTE	23
GAMME BRUNA	24
GAMME BUSES CAMÉRA	25
GAMME BUSES 1/8"	26
LÈVE-PLAQUE MAGNÉTIQUE	27
FLEXIBLE DE DÉBOUCHAGE D'ÉVIERS	28
ASPIRATEUR D'EAU ET JET TURBOROTATIF	29
PORTE-BUSES	30
BARRE ANTI-RETOURNEMENT & SET DE NETTOYAGE	31
KITS DE MAINTENANCE TARENTULES & ALIEN	32
GAMME OBTURATEURS MÉCANIQUES	33

**I
N
D
E
X**





GAMME GRENADE

Nettoyage et traction de sable et pierres

	GRENADE 120	GRENADE 100	GRENADE 80
RÉFÉRENCE	GR.120	GR.100	GR.80
APPLICATION	<i>Nettoyage et traction de sable</i>	<i>Traction de sable</i>	<i>Nettoyage et traction de sable</i>
Ø DE CANALISATION	300mm À 800mm	300mm À 600mm	250mm À 500mm
RACCORD	(1" 1/4) (1")	(1") (3/4")	(1") (3/4")
JETS	15 JETS (5x7° // 5x14° // 5x21°)	10 JETS (5x7° // 5x15°)	10 JETS (5x10° // 5x30°)
DIMENSIONS	120mm x 200mm	100mm x 177mm	80mm X 170mm
POIDS	10kg	5kg	4kg
DÉBIT REQUIS DE LA POMPE	À partir de 250L/min	À partir de 200L/min	À partir de 160L/min
PRIX	820€	655€	477€
			









GAMME GRENADE

Nettoyage et traction de sable et pierres

	GRENADE 70	GRENADE 60	GRENADE 60 BALLE	GRENADE 50
RÉFÉRENCE	GR.70	GR.60	GR.60BAL	GR.50
APPLICATION	<i>Traction de sable</i>	<i>Nettoyage et traction de sable</i>	<i>Traction de sable avancée rapide longue distance</i>	<i>Nettoyage et traction de sable</i>
Ø DE CANALISATION	200mm À 400mm	200mm À 300mm	200mm À 300mm	125mm À 300mm
RACCORD	(1") (3/4")	(1") (3/4")	(1") (3/4")	(1/2")
JETS	12 JETS (4x7°//4x14°//4x21°)	6 JETS (3x30° // 3x10°)	6 JETS (6x10°)	8 JETS (4x7° // 4x15°)
DIMENSIONS	70mm x 125mm	60mm x 110mm	60mm x 133mm	50mm x 95mm
POIDS	2kg	1.3kg	1.2kg	750gr
DÉBIT REQUIS DE LA POMPE	À partir de 160L/min	À partir de 160L/min	À partir de 60L/min	À partir de 40L/min
PRIX	433€	313€	313€	210€
				

GAMME FLONDRE

Traction, désincrustation, nettoyage

	FLONDRE 1"	FLONDRE 1/2"	FLONDRE 1/2" EN ALUMINIUM
RÉFÉRENCE	TEJ 1"	TEJ1/2	TEJ1/2AL
APPLICATION	<i>Traction</i>	<i>Traction</i>	<i>Traction</i>
Ø DE CANALISATION	250mm À 700mm	125mm À 400mm	125mm À 400mm
RACCORD	(1")	(1/2")	(1/2")
JETS	8 JETS ARRIÈRE (4x5° // 4x10°)	4 JETS ARRIÈRE (4x5°)	4 JETS ARRIÈRE (4x5°)
DIMENSIONS	145mm x 225mm	90mm x 150mm	90mm x 150mm
POIDS	9kg	3kg	1kg
DÉBIT REQUIS DE LA POMPE	À partir de 200L/min	À partir de 80L/min	À partir de 40L/min
PRIX	790€	440€	295€
 RACCORD GIRATOIRE (RT1.4)  RACCORD GIRATOIRE (RT1.8)	 	 	 




FRANKENSTEIN

FRANKENSTEIN	
RÉFÉRENCE	FKT
APPLICATION	<i>Traction</i>
Ø DE CANALISATION	300mm À 600mm
RACCORD	(1")(3/4")
JETS	5 JETS ARRIÈRE
DIMENSIONS	90mm x 150mm
POIDS	12kg
DÉBIT REQUIS DE LA POMPE	200 À 300L/min
PRIX	785€



GAMME TARENTULE

Buse à rotation lente pour curage, racines et graisses




	TARENTULE 1"	TARENTULE RÉGULABLE 3/4"	TARENTULE 80
RÉFÉRENCE	TAR1"	TAR3/4RG	TAR31/2
APPLICATION	<i>Curage de canalisations, nettoyage difficile, préparation au chemisage, racines</i>	<i>Curage de canalisations, nettoyage difficile, préparation au chemisage, racines</i>	<i>Curage de canalisations, nettoyage difficile, préparation au chemisage, racines</i>
Ø DE CANALISATION	300mm À 600mm	250mm À 400mm	125mm À 300mm
RACCORD	(1")(3/4")	(3/4")	(1/2")
JETS	1 JET AVANT (OPTIONNEL) 2 JETS ARRIÈRE À 30°	1 JET AVANT (OPTIONNEL) 2 JETS ARRIÈRE À 25°	1 JET AVANT (OPTIONNEL) 2 JETS ARRIÈRE À 25°
DIMENSIONS	120mm x 230mm	86mm x 190mm	48mm x 125mm
POIDS	5kg	2.2kg	1kg
DÉBIT REQUIS DE LA POMPE	À partir de 215L/min	À partir de 100L/min	À partir de 80L/min
PRIX	1.220€	877€	583€
Maintenance à prévoir, voir kit de maintenance p.32			

GAMME TARENTULE



Buse à rotation lente pour curage, racines et graisses

	TARENTULE 1/2" AUTO-RÉGULABLE	TARENTULE 3/8"	TARENTULE 1/4"
RÉFÉRENCE	TAR21/2	TAR3/8	TAR1/4
APPLICATION	<i>Curage de canalisations, nettoyage difficile, préparation au chemisage, racines</i>	<i>Curage de canalisations, nettoyage difficile, préparation au chemisage, racines</i>	<i>Curage de canalisations, nettoyage difficile, préparation au chemisage, racines</i>
Ø DE CANALISATION	110mm À 250mm	75mm À 200mm	75mm À 160mm
RACCORD	(1/2")	(3/8")	(1/4")
JETS	1 JET AVANT (OPTIONNEL) 2 JETS ARRIÈRE À 25°	2 JETS ARRIÈRE À 25°	4 JETS ARRIÈRE À 25°
DIMENSIONS	38mm x 93mm	28mm x 65mm	28mm x 62mm
POIDS	485gr	195gr	188gr
DÉBIT REQUIS DE LA POMPE	À partir de 40L/min	À partir de 40L/min	À partir de 40L/min
PRIX	505€	327€	294€
Maintenance à prévoir, voir kit de maintenance p.32			

GAMME NETTOYAGE DE PUIITS

	NETTOYAGE DE PUIITS EN 1"	NETTOYAGE DE PUIITS EN 3/4"	NETTOYAGE DE PUIITS EN 1/2"
RÉFÉRENCE	LP1"	LP3/4	LP1/2
APPLICATION	<i>Nettoyage de puits et bouches d'égouts</i>	<i>Nettoyage de puits et bouches d'égouts</i>	<i>Nettoyage de puits et bouches d'égouts</i>
Ø DE CANALISATION	75mm À 200mm	75mm À 200mm	50mm À 160mm
RACCORD	(1")	(3/4")	(1/2")
JETS	3 JETS AVANT 3 JETS LATÉRAUX	3 JETS AVANT 3 JETS LATÉRAUX	3 JETS AVANT 3 JETS LATÉRAUX
DIMENSIONS	270mm x 250mm	270mm x 190mm	270mm x 150mm
POIDS	4,7Kg	2,4Kg	1,7Kg
DÉBIT REQUIS DE LA POMPE	À partir de 215L/min	À partir de 100L/min	À partir de 40L/min
PRIX	1.210€	920€	596€
			

GAMME NETTOYAGE DE PUIITS

	TÊTE DE NETTOYAGE DE PUIITS	BARRE D'EXTENSION SUPPLÉMENTAIRE
RÉFÉRENCE	CLP	BLP
APPLICATION	<i>Nettoyage de puits et bouches d'égouts</i>	<i>Nettoyage de puits et bouches d'égouts</i>
Ø DE CANALISATION	-	-
RACCORD	(1")(3/8")(1/2")	(1/4")
JETS	3 JETS AVANT 3 JETS LATÉRAUX	-
DIMENSIONS	246mm X 50mm	100mm
POIDS	940gr	185gr
DÉBIT REQUIS DE LA POMPE	-	-
PRIX	289€	33€
Tête de nettoyage de puits adaptable au corps de notre buse Tarentule.		

GAMME ALIEN

	ALIEN 1"	ALIEN 3/4"
RÉFÉRENCE	ALL1"	ALL3/4
APPLICATION	<i>Débouchage</i>	<i>Débouchage</i>
Ø DE CANALISATION	200mm À 500mm	200mm À 400mm
RACCORD	(1")(3/4")	(3/4")
JETS	1 JET AVANT ROTATIF 6 JETS ARRIÈRE (3x30°)(3x10°)	1 JET AVANT ROTATIF 6 JETS ARRIÈRE À (15°)
DIMENSIONS	60mm x 110mm	38mm x 75mm
POIDS	1.5kg	349gr
DÉBIT REQUIS DE LA POMPE	À partir de 160L/min	À partir de 100L/min
PRIX	355€	272€
Maintenance à prévoir, voir kit de maintenance p.33		





GAMME ALIEN

	ALIEN 1/2" TURBO	ALIEN 1/2"	ALIEN 1/4"
RÉFÉRENCE	ALL1/2TB	ALL1/2	ALL1/4
APPLICATION	Débouchage	Débouchage	Débouchage
Ø DE CANALISATION	125mm À 300mm	90mm À 160mm	75mm À 160mm
RACCORD	(1/2")	(1/2")	(1/4")
JETS	1 JET AVANT ROTATIF 3 JETS ARRIÈRE À 7°	1 JET AVANT ROTATIF 6 JETS ARRIÈRE À 15°	1 JET AVANT ROTATIF 3 JETS ARRIÈRE
DIMENSIONS	45mm x 105mm	32mm x 56mm	23mm x 40mm
POIDS	750gr	170gr	133gr
DÉBIT REQUIS DE LA POMPE	À partir de 40L/min	À partir de 40L/min	À partir de 40L/min
PRIX	310€	194€	180€
Maintenance à prévoir, voir kit de maintenance p.33			




GAMME ÉCLATANTE

	ECLATANTE 1"	ECLATANTE 1/2"	ECLATANTE 3/8"	ECLATANTE 1/4"
RÉFÉRENCE	RP1"	RP1/2	RP3/8	RP1/4
APPLICATION	<i>Débouchage, amas de racines, blocs de graisse</i>	<i>Débouchage, amas de racines, blocs de graisse</i>	<i>Débouchage, amas de racines, blocs de graisse</i>	<i>Débouchage, amas de racines, blocs de graisse</i>
Ø DE CANALISATION	200mm À 500mm	75mm À 200mm	75mm À 200mm	75mm À 160mm
RACCORD	(1/2")(3/4")	(1/2")	(3/8")	(1/4")
JETS	3 JETS AVANT 6 JETS ARRIÈRE À 25°	3 JETS AVANT 3 JETS ARRIÈRE À 25°	3 JETS AVANT 3 JETS ARRIÈRE À 10°	3 JETS AVANT 6 JETS ARRIÈRE À 7°
DIMENSIONS	50mm x 90mm	40mm x 50mm	26mm x 44mm	25mm x 30mm
POIDS	550gr	250gr	80gr	133gr
DÉBIT REQUIS DE LA POMPE	À partir de 160L/min	À partir de 40L/min	À partir de 40L/min	À partir de 40L/min
PRIX	183€	128€	98€	97€
				




GAMME ANACONDA

	ANACONDA 1/2" GRANDE	ANACONDA 1/2" PETITE	ANACONDA 3/8"	ANACONDA 1/4"
RÉFÉRENCE	AN1/2GR	AN1/2PQ	AN3/8	AN1/4
APPLICATION	<i>Passage de coudes et Y</i>	<i>Passage de coudes et Y</i>	<i>Passage de coudes et Y</i>	<i>Passage de coudes et Y</i>
Ø DE CANALISATION	110mm À 200mm	75mm À 160mm	75mm À 160mm	75mm À 160mm
RACCORD	(1/2")	(1/2")	(3/8")	(1/4")
JETS	1 JETS LATÉRAL 3 JETS ARRIÈRE À 15°	1 JET LATÉRAL // 1 JET AVANT (OPTIONNEL) 6 JETS ARRIÈRE À 7°	1 JET LATÉRAL // 1 JET AVANT (OPTIONNEL) 4 JETS ARRIÈRE À 7°	1 JET LATÉRAL // 1 JET AVANT (OPTIONNEL) 6 JETS ARRIÈRE À 7°
DIMENSIONS	40mm x 65mm	34mm x 31mm	30mm x 37mm	25mm x 33mm
POIDS	400gr	100gr	100gr	33gr
DÉBIT REQUIS DE LA POMPE	À partir de 40L/min	À partir de 40L/min	À partir de 40L/min	À partir de 40L/min
PRIX	122€	94€	87€	78€
				





GAMME VAMPIRE

	VAMPIRE 1"	VAMPIRE 3/4"	VAMPIRE 1/2"
RÉFÉRENCE	VAM1"	VAM3/4	VAM1/2
APPLICATION	<i>Nettoyage, rinçage</i>	<i>Nettoyage, rinçage</i>	<i>Nettoyage, rinçage</i>
Ø DE CANALISATION	250mm À 400mm	200mm À 300mm	160mm À 200mm
RACCORD	(1")	(3/4")	(1/2")
JETS	1 JET AVANT (OPTIONNEL) 8 JETS ARRIÈRE 4x15° ET 4x30°	1 JET AVANT (OPTIONNEL) 6 JETS ARRIÈRE À 25°	1 JET AVANT (OPTIONNEL) 6 JETS ARRIÈRE À 25°
DIMENSIONS	50mm x 70mm	35mm x 61mm	30mm x 53mm
POIDS	350gr	230gr	150gr
DÉBIT REQUIS DE LA POMPE	À partir de 180L/min	À partir de 120L/min	À partir de 40L/min
PRIX	160€	94€	87€
			



GAMME BOUTON

	BOUTON 1/2"	BOUTON 1/2" MIXTE	BOUTON 12 JETS
RÉFÉRENCE	BT1/2	BT1/2MX	BT1/212CH
APPLICATION	<i>Débouchage</i>	<i>Débouchage, nettoyage</i>	<i>Débouchage, nettoyage</i>
Ø DE CANALISATION	75mm À 160mm	75mm À 160mm	100mm À 200mm
RACCORD	(1/2")	(1/2")	(1/2")
JETS	1 JET AVANT (OPTIONNEL) 6 JETS ARRIÈRE À 7°	1 JET AVANT (OPTIONNEL) 6 JETS ARRIÈRE 3x7° ET 3x15°	1 JET AVANT (OPTIONNEL) 12 JETS ARRIÈRE À 7°
DIMENSIONS	35mm x 31mm	35mm x 31mm	35mm x 31mm
POIDS	100gr	100gr	100gr
DÉBIT REQUIS DE LA POMPE	À partir de 40L/min	À partir de 40L/min	À partir de 100L/min
PRIX	94€	94€	105€
			




GAMME DEGRÉS

	DEGRÉS 7° 3 JETS	DEGRÉS 7° 6 JETS	DEGRÉS 30° 3 JETS	DEGRÉS 30° 6 JETS
RÉFÉRENCE	TG1/27	TG1/276	TG1/230	TG1/236
APPLICATION	<i>Débouchage</i>	<i>Débouchage</i>	<i>Débouchage</i>	<i>Débouchage</i>
Ø DE CANALISATION	100mm À 200mm	100mm À 200mm	100mm À 200mm	100mm À 200mm
RACCORD	(1/2")	(1/2")	(1/2")	(1/2")
JETS	1 JET AVANT (OPTIONNEL) 3 JETS ARRIÈRE 3 X 7°	1 JET AVANT (OPTIONNEL) 6 JETS ARRIÈRE 6 X 7°	1 JET AVANT (OPTIONNEL) 3 JETS ARRIÈRE 3 X 30°	1 JET AVANT (OPTIONNEL) 6 JETS ARRIÈRE 6 X 30°
DIMENSIONS	40mm X 53mm	40mm X 53mm	40mm X 53mm	40mm X 53mm
POIDS	250gr	250gr	250gr	250gr
DÉBIT REQUIS DE LA POMPE	À partir de 40L/min	À partir de 80L/min	À partir de 40L/min	À partir de 80L/min
PRIX	94€	94€	94€	94€
				

GAMME TIGRE

	TIGRE 3/8"	TIGRE 1/4"
RÉFÉRENCE	TIG3/8	TIG1/4
APPLICATION	<i>Débouchage</i>	<i>Débouchage</i>
Ø DE CANALISATION	90mm À 160mm	75mm À 160mm
RACCORD	(3/8")	(1/4")
JETS	1 JET AVANT (OPTIONNEL) 4 JETS ARRIÈRE À 7°	1 JET AVANT (OPTIONNEL) 6 JETS ARRIÈRE À 7°
DIMENSIONS	30mm X 37mm	25mm X 33mm
POIDS	194gr	133gr
DÉBIT REQUIS DE LA POMPE	À partir de 40L/min	À partir de 40L/min
PRIX	87€	78€
		

GAMME BASIQUE



	BUSE BASIQUE 3/4"	BUSE BASIQUE 3/8"	BUSE BASIQUE 1/4"
RÉFÉRENCE	BAS3/4	BAS3/8	BAS1/4
APPLICATION	<i>Débouchage</i>	<i>Débouchage</i>	<i>Débouchage</i>
Ø DE CANALISATION	160mm À 300mm	75mm À 110mm	50mm À 110mm
RACCORD	(3/4")	(3/8")	(1/4")
JETS	1 JET AVANT (OPTIONNEL) 6 JETS ARRIÈRE À 15°	1 JET AVANT (OPTIONNEL) 6 JETS ARRIÈRE À 10°	1 JET AVANT (OPTIONNEL) 6 JETS ARRIÈRE À 7°
DIMENSIONS	50mm X 67mm	27mm X 35mm	18mm x 20mm
POIDS	430gr	73gr	50gr
DÉBIT REQUIS DE LA POMPE	À partir de 160L/min	À partir de 40L/min	À partir de 30L/min
PRIX	120€	87€	42€
			

GAMME LYNX 25°




GAMME BALLE

	LYNX 25°	BALLE 1/2" 3 JETS	BALLE 1/2" 6 JETS
RÉFÉRENCE	LIN1/2	BAL1/2	BAL1/26
APPLICATION	<i>Nettoyage de grandes et longues canalisations</i>	<i>Débouchage et avancée de longue distance</i>	<i>Débouchage et avancée de longue distance</i>
Ø DE CANALISATION	160mm À 200mm	110mm À 250mm	110mm À 250mm
RACCORD	(1/2")	(1/2")	(1/2")
JETS	1 JET AVANT (OPTIONNEL) 3 JETS ARRIÈRE À 25°	1 JET AVANT (OPTIONNEL) 3 JETS ARRIÈRE À 5°	1 JET AVANT (OPTIONNEL) 6 JETS ARRIÈRE À 5°
DIMENSIONS	64mm X 115mm	47mm x 82mm	47mm X 82mm
POIDS	600gr	600gr	600gr
DÉBIT REQUIS DE LA POMPE	À partir de 40L/min	À partir de 40L/min	À partir de 80L/min
PRIX	186€	133€	133€
			

GAMME COUPE-RACINES

	COUPE-RACINES 1/2"	COUPE-RACINES 1/4"
RÉFÉRENCE	CR1/2	CR1/4
APPLICATION	<i>Petites racines, résidus de calcaire, savons endurcis</i>	<i>Petites racines, résidus de calcaire, savons endurcis</i>
Ø DE CANALISATION	90mm À 200mm	50mm À 160mm
RACCORD	(1/2")	(1/4")
JETS	3 JETS AVANT 6 JETS ARRIÈRE À 7°	3 JETS AVANT 6 JETS ARRIÈRE À 7°
DIMENSIONS	35mm x 70mm	28mm X 54mm
POIDS	248gr	158gr
DÉBIT REQUIS DE LA POMPE	À partir de 40L/min	À partir de 40L/min
PRIX	295€	233€
		


GAMME ATTRAPE LINGETTES

	ATTRAPE LINGETTES 1/2"	ATTRAPE LINGETTES ROTATIVE 1/2"	ATTRAPE LINGETTES ROTATIVE 1/4"
RÉFÉRENCE	ST1/2	RT1/2	RT1/4
APPLICATION	<i>Extraction de lingettes / fibres</i>	<i>Extraction de lingettes / fibres</i>	<i>Extraction de lingettes / fibres</i>
Ø DE CANALISATION	75mm À 200mm	75mm À 200mm	50mm À 160mm
RACCORD	(1/2")	(1/2")	(1/4")
JETS	1 JET AVANT 6 JETS ARRIÈRE À 15° 6 ERGOTS ARRIÈRE	3 JETS AVANT 6 JETS ARRIÈRE À 7°	3 JETS AVANT 6 JETS ARRIÈRE À 7°
DIMENSIONS	30mm x 50mm	35mm x 65mm	28mm x 58mm
POIDS	100gr	300gr	150gr
DÉBIT REQUIS DE LA POMPE	À partir de 40L/min	À partir de 40L/min	À partir de 40L/min
PRIX	160€	280€	225€
			


GAMME VIBRANTE

	VIBRANTE LOURDE 1/2"	VIBRANTE LÉGÈRE 1/2"	VIBRANTE MINI ¼
RÉFÉRENCE	VP1/2	VL1/2	VM1/4
APPLICATION	<i>Ciment, dépôts de calcaire</i>	<i>Ciment, dépôts de calcaire</i>	<i>Ciment, dépôts de calcaire</i>
Ø DE CANALISATION	À partir de 160mm	À partir de 90mm	À partir de 50mm
RACCORD	(1")(1/2")	(1/2")	(1/4")
JETS	2 JETS LATÉRAUX À 25° 3 JETS ARRIÈRE À 7°	3 JET AVANT 6 JETS ARRIÈRE À 7°	6 JETS ARRIÈRE À 7°
DIMENSIONS	55mm x 140mm	35mm x 70mm	28mm X 50mm
POIDS	1,2kg	330gr	160gr
DÉBIT REQUIS DE LA POMPE	À partir de 40L/min	À partir de 40L/min	À partir de 40L/min
PRIX	390€	280€	220€
			




GAMME BRUNA

	BRUNA 1/2"	BRUNA 1/4"
RÉFÉRENCE	BRN1/2	BRN1/4
APPLICATION	<i>Débouchage de canalisation</i>	<i>Débouchage de canalisation</i>
Ø DE CANALISATION	90mm À 200mm	50mm À 100mm
RACCORD	(1/2")	(1/4")
JETS	1 JET AVANT (OPTIONNEL) 6 JETS ARRIÈRE À 20°	1 JET AVANT (OPTIONNEL) 6 JETS ARRIÈRE À 15°
DIMENSIONS	35mm X 40mm	39mm x 58mm
POIDS	50gr	40gr
DÉBIT REQUIS DE LA POMPE	À partir de 40L/min	À partir de 30L/min
PRIX	44€	41€
<p>Buses usuelles percées sans inserts en céramique, calibrées selon pompe HP. Économiques et pratiques.</p>		
		

GAMME BUSES CAMÉRA

	BUSE CAMERA 1/2"	BUSE CAMERA 1/4"
RÉFÉRENCE	TC1/2	TC1/4
APPLICATION	<i>Pousser tête de caméra</i>	<i>Pousser tête de caméra</i>
Ø DE CANALISATION	110mm À 250mm	75mm À 200mm
RACCORD	(1/2")(3/8")	(1/4")
JETS	3 JETS ARRIÈRE À 15°	3 JETS ARRIÈRE À 15°
DIMENSIONS	39mm X 58mm	32mm x 39mm
POIDS	400gr	100gr
DÉBIT REQUIS DE LA POMPE	À partir de 40L/min	À partir de 40L/min
PRIX	183€	150€
		

GAMME 1/8"

	K-TURBO 3 JETS	K-TURBO 6 JETS	ANACONDA 1/8"	ECLATANTE 1/8"
RÉFÉRENCE	KT1/8(3)	KT1/8(6)	AN1/8	RP1/8
APPLICATION	<i>Débouchage</i>	<i>Débouchage</i>	<i>Passage de coudes et Y</i>	<i>Débouchage, amas de racines, blocs de graisse</i>
Ø DE CANALISATION	40mm À 75mm	50mm À 110mm	50mm À 110mm	50mm À 110mm
RACCORD	(1/8")	(1/8")	(1/8")	(1/8")
JETS	3 JETS ARRIÈRE À 10° 1 JET AVANT (OPTIONNEL)	6 JETS ARRIÈRE À 10° 1 JET AVANT (OPTIONNEL)	1 JET LATÉRAL 6 JETS ARRIÈRE À 7°	3 JETS AVANT 6 JETS ARRIÈRE À 7°
DIMENSIONS	16mm X 17mm	18mm X 19mm	18mm X 19mm	18mm X 19mm
POIDS	18gr	20gr	20gr	20gr
DÉBIT REQUIS DE LA POMPE	À partir de 30L/min	À partir de 30L/min	À partir de 40L/min	À partir de 40L/min
PRIX	35€	67€	67€	93€
Idéales pour notre flexible de débouchage d'éviers				
				

LÈVE-PLAQUE MAGNÉTIQUE

LÈVE-PLAQUE 100	
RÉFÉRENCE	LVA100
APPLICATION	<i>Soulever des plaques d'égouts</i>
DIMENSIONS	65 cm de hauteur aimant de \varnothing 10 cm
POIDS	3.7 kg
FORCE D'AIMANTATION	400 kg
PRIX	275€



FLEXIBLE DE DÉBOUCHAGE D'ÉVIERS

RÉF	DÉSIGNATION	APPLICATION	Ø DE CANALISATION	RACCORD ARRIÈRE	DÉBIT REQUIS DE LA POMPE	PRIX
FLEX10	FLEX10	Débouchage d'éviers avec coudes	40mm	(1/2")(3/8")(1/4")	À partir de 30L/min	160€
FLEX15	FLEX15	Débouchage d'éviers avec coudes	40mm	(1/2")(3/8")(1/4")	À partir de 30L/min	228€
FLEX20	FLEX20	Débouchage d'éviers avec coudes	40mm	(1/2")(3/8")(1/4")	À partir de 30L/min	294€
FLEX30	FLEX30	Débouchage d'éviers avec coudes	40mm	(1/2")(3/8")(1/4")	À partir de 30L/min	438€
FLEX50	FLEX50	Débouchage d'éviers avec coudes	40mm	(1/2")(3/8")(1/4")	À partir de 30L/min	749€
CARR	ENROULEUR DE TUYAU	Débouchage d'éviers avec coudes	-	(1/2")	Dimensions (mm): 300 x300x 300 Poids: 4 Kg	320€




ASPIRATEUR D'EAU ET JET TURBOROTATIF

	VENTURI 40	JET TURBOROTATIF
RÉFÉRENCE	V40L	B.TURBO
APPLICATION	<i>Aspiration d'eau évacuation 40mm</i>	<i>Nettoyage des superficies</i>
Ø DE CANALISATION	-	-
RACCORD	(1/2")	(1/4")(Adaptable à toutes les tailles)
JETS	-	-
DIMENSIONS	100mm x 180mm	34mm x 79mm
POIDS	700gr	350gr
DÉBIT REQUIS DE LA POMPE	À partir de 40L/min	-
PRIX	105€	139€
		

PORTE-BUSES

PORTE -BUSES	
RÉFÉRENCE	-
APPLICATION	<i>Conçu pour être attaché à votre ceinture de travail afin d'avoir vos 4 buses préférées à portée de main et agir rapidement et efficacement.</i>
DIMENSIONS	26 x 55 mm
POIDS	369 gr
MODÈLES	Disponible pour les buses 1/2" 3/8" 1/4" 1/8" et avec la possibilité de toutes les combiner sur le même porte-clés.
PRIX	65€



BARRE ANTI-RETOURNEMENT

RÉF	DÉSIGNATION	RACORD	DIMENSIONS	POIDS	DÉBIT REQUIS DE LA POMPE	PRIX
BAR1"	BARRE ANTI-RETOURNEMENT 1"	1"	250 mm x 48 mm	846 Gr	À partir de 40L/min	83€
BAR3/4	BARRE ANTI-RETOURNEMENT 3/4"	3/4"	240 mm x 44 mm	593 Gr	À partir de 40L/min	78€
BAR1/2	BARRE ANTI-RETOURNEMENT 1/2"	1/2"	126 mm x 28 mm	218 Gr	À partir de 40L/min	72€



SET DE NETTOYAGE - BROSSES POUR GICLEURS 13 UNITÉS

RÉF	DÉSIGNATION	PRIX
LC13	SET DE NETTOYAGE - 10 UNITÉS	19€



KITS DE MAINTENANCE BASIQUE POUR BUSES TARENTULES

RÉFÉRENCE	BUSE	DESCRIPTION	PRIX
KITTAR1/4	TARENTULE 1/4"	KIT DE MAINTENANCE BASIQUE TARENTULE 1/4"	28€
KITTAR3/8	TARENTULE 3/8"	KIT DE MAINTENANCE BASIQUE TARENTULE 3/8"	28€
KITTAR1/2	TARENTULE 1/2"	KIT DE MAINTENANCE BASIQUE TARENTULE 1/2"	39€
KITTAR3/4	TARENTULE 3/4"	KIT DE MAINTENANCE BASIQUE TARENTULE 3/4"	39€
KITTAR1"	TARENTULE 1"	KIT DE MAINTENANCE BASIQUE TARENTULE 1"	44€

KITS DE MAINTENANCE COMPLÈTE ALIEN

RÉFÉRENCE	BUSE	DESCRIPTION	PRIX
KIT.ALL1/2	ALIEN DE 1/2"	KIT DE MAINTENANCE ALIEN 1/2"	60€
KITALLTB	ALIEN DE 1/2" TURBO	KIT DE MAINTENANCE ALIEN 1/2" TURBO	94€
KIT.ALL3/4	ALIEN 3/4"	KIT DE MAINTENANCE ALIEN 3/4	60€
KIT.ALL1"	ALIEN DE 1"	KIT DE MAINTENANCE ALIEN 1"	94€

GAMME OBTURATEURS MÉCANIQUES

RÉF	DÉSIGNATION	APPLICATION	RACORD	Ø DE CANALISATION	PRIX
TPM32	BOUCHON MÉCANIQUE Ø32MM	Débouchage en ø32mm (Bouchon mécanique sur lequel on connecte le flexible HP)	1/4" 1/2" 3/8"	Ø32MM	72€
TPM40	BOUCHON MÉCANIQUE Ø40MM	Débouchage en ø40mm (Bouchon mécanique sur lequel on connecte le flexible HP)	1/4" 1/2" 3/8"	Ø40MM	72€
TC32	BOUCHON SIMPLE Ø32MM	Obturateur en 32mm (Pour obturer l'évacuation de la machine à laver, lave vaisselle, cumulus...)	-	Ø32MM	19€
TC40	BOUCHON SIMPLE Ø40MM	Obturateur en 40mm (Pour obturer l'évacuation de la machine à laver, lave vaisselle, cumulus...)	-	Ø40MM	19€
ADG40-50	SET DE JOINTS 40/50MM	Pour le bouchon mécanique en 40mm et obturateur en ø 40mm Permet d'intervenir en ø75mm (Recommandé : 1 set par bouchon)	-	Ø40/50MM	23€



BRUNA



ROBERTO BRUNA

Commercial: 06.52.24.34.66

Administratif: 07.66.08.68.99

administration@robertobruna.com

contact@robertobruna.com

www.tetesdecurage.fr